


Configuração do Antivírus Kaspersky para o acesso ao Nota Curitibana

Aviso de “Conexão não protegida” ou “Sua conexão não é particular” ao abrir um *site*

Se você receber a mensagem "Conexão não protegida" ou “Sua conexão não é particular” ao abrir um *site*, isso significa que o *site* pode não ser seguro. Se for esse o caso, os detalhes da sua conta e outras informações pessoais podem acabar nas mãos de criminosos. É recomendado que você não abra sites com problemas de certificado.

Um certificado é uma assinatura digital que garante que a conexão do usuário ao site seja criptografada. Também confirma que o site é genuíno.

Se tiver certeza de que o site é seguro, clique em ”Entendo os riscos e desejo continuar” ou “Ir para <*site*>”.



Sua conexão não é particular

Invasores podem estar tentando roubar suas informações de **forum.kaspersky.com** (por exemplo, senhas, mensagens ou cartões de crédito). [Saiba mais](#)

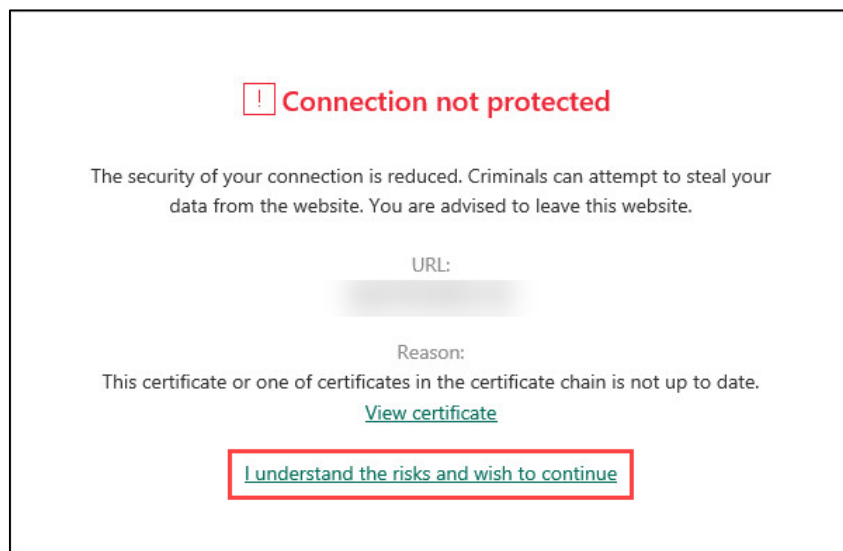
NET::ERR_CERT_AUTHORITY_INVALID

Ajudar a melhorar o recurso "Navegação segura" enviando algumas [informações do sistema e conteúdo da página](#) para o Google. [Política de Privacidade](#)

[Ocultar detalhes](#) [Voltar à segurança](#)

Este servidor não conseguiu provar que é **forum.kaspersky.com**. O certificado de segurança não é confiável para o sistema operacional do seu computador. Isso pode ser causado por uma configuração incorreta ou pela interceptação da sua conexão por um invasor.

[Ir para forum.kaspersky.com \(não seguro\)](#)

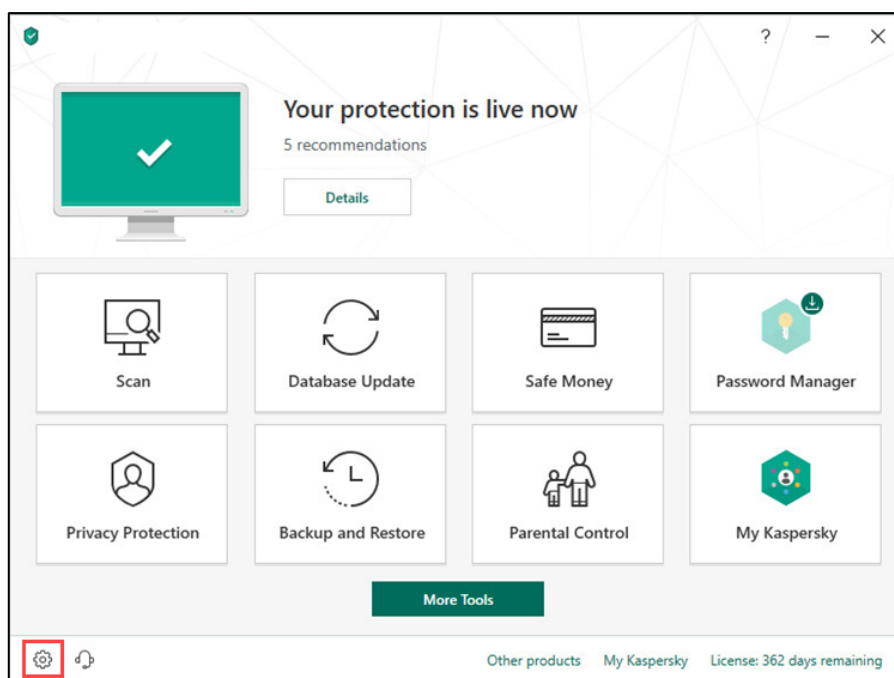



Se você não quiser que essas mensagens apareçam, **desative a verificação de conexões criptografadas** ou **adicione o site a uma lista de exclusão**. Veja abaixo as instruções sobre como fazer isso.

Como desativar a verificação das conexões criptografadas

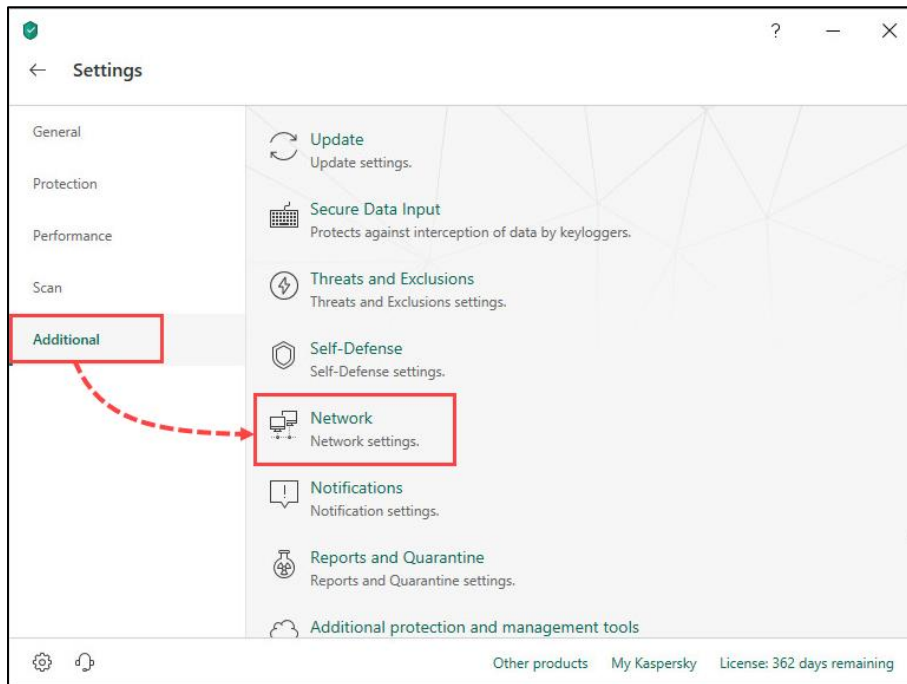
As conexões criptografadas são estabelecidas sobre os protocolos *SSL* e *TLS*. Por padrão, o *Kaspersky Total Security* verifica essas conexões mediante solicitação de componentes de proteção, como *Antivírus da Web*, *Antispam*, *Safe Money*, *Consultor de URL*, *Navegação Privada*, *Antivírus da Web* e *Antibanner*.

1. Abra a janela principal do aplicativo.

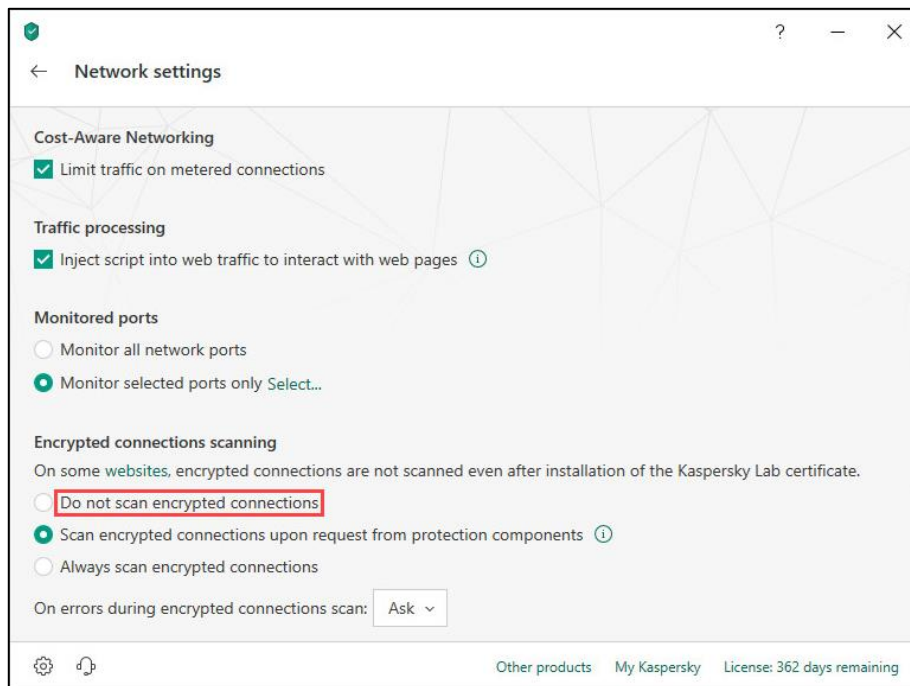


2. Clique no botão  na parte inferior da janela.
A janela **Configurações** (*Settings*) é exibida.

3. Siga para a seção **Adicional** (*Additional*).



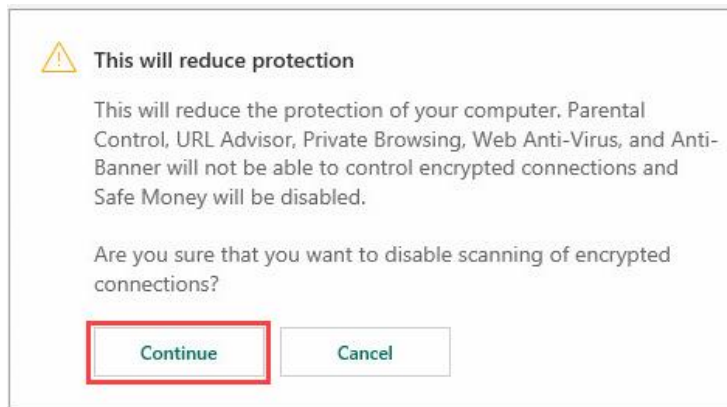
4. Clique no link **Rede** (*Network*) para ir à janela **Configurações de rede** (*Network Settings*).



5. Selecione uma ação para executar ao conectar-se a sites através de uma conexão criptografada:

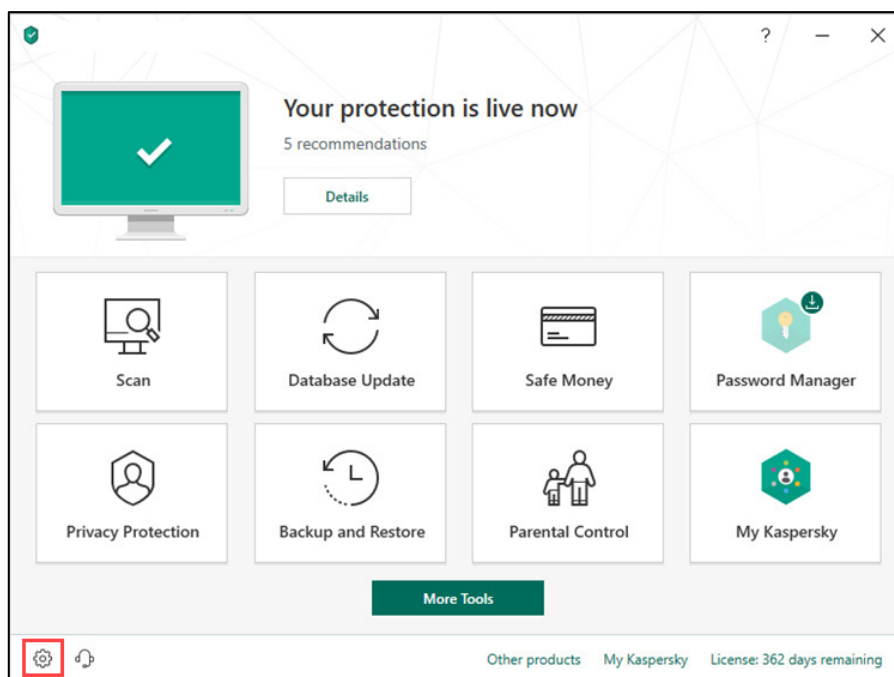
- **Não verificar conexões criptografadas** (*Do not scan encrypted connections*). O aplicativo não verifica conexões criptografadas.

6. Leia a mensagem e clique em **Continuar** (*Continue*).



Como adicionar o site a uma lista de exclusão

1. Abra a janela principal do aplicativo.

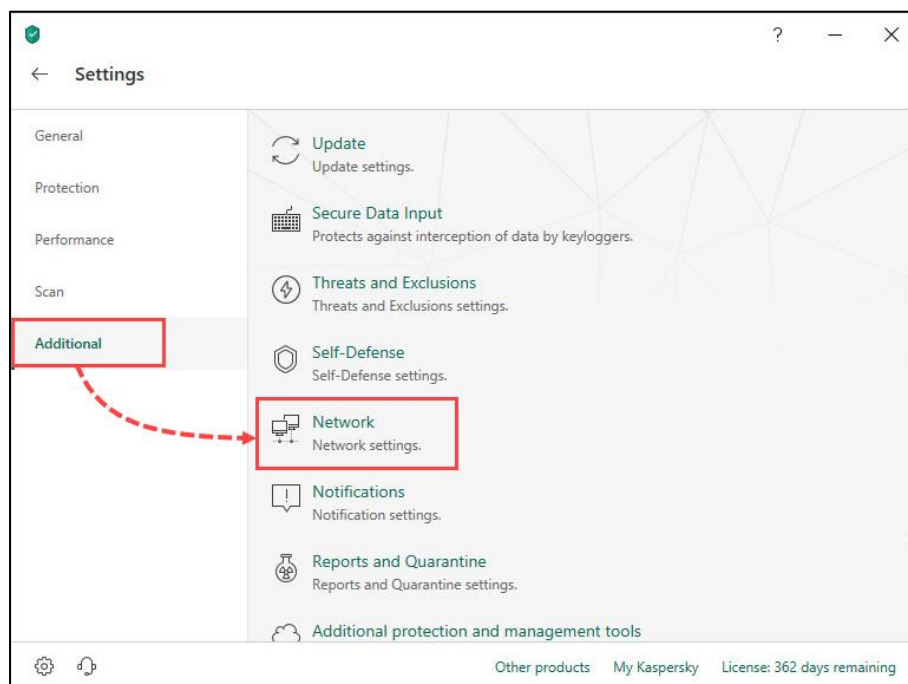


2. Clique no botão  na parte inferior da janela.

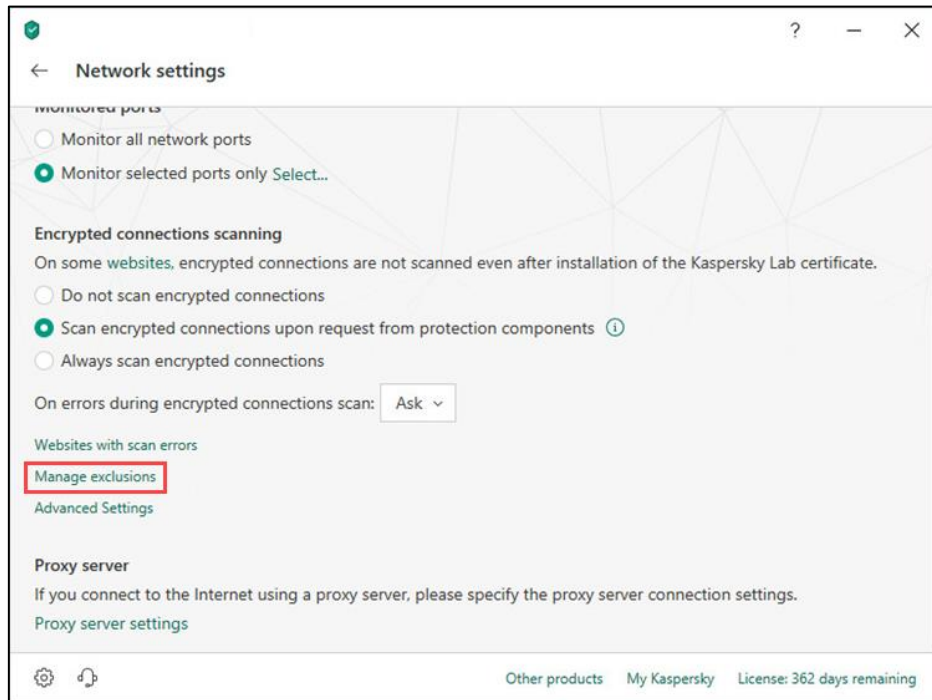
A janela **Configurações** (*Settings*) é exibida.

3. Siga para a seção **Adicional** (*Additional*).

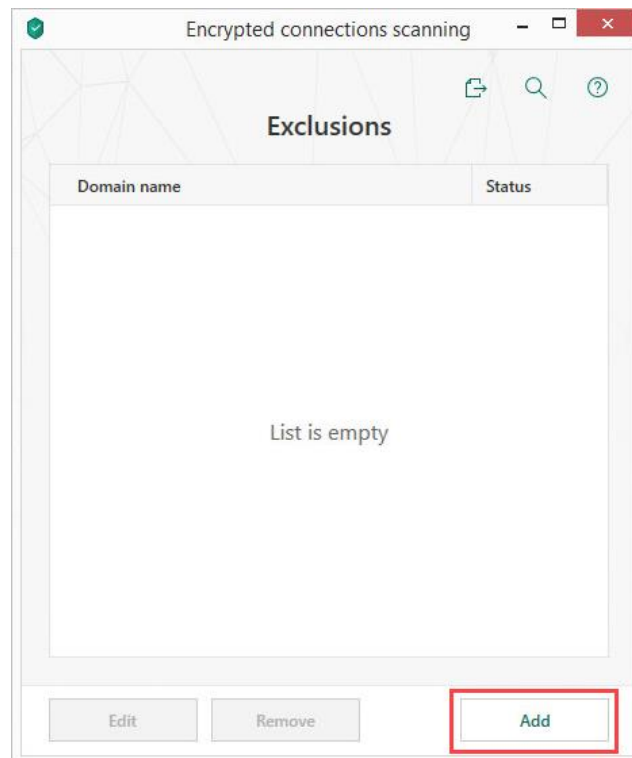
4. Clique no link **Rede** (*Network*) para ir à janela **Configurações de rede** (*Network Settings*).



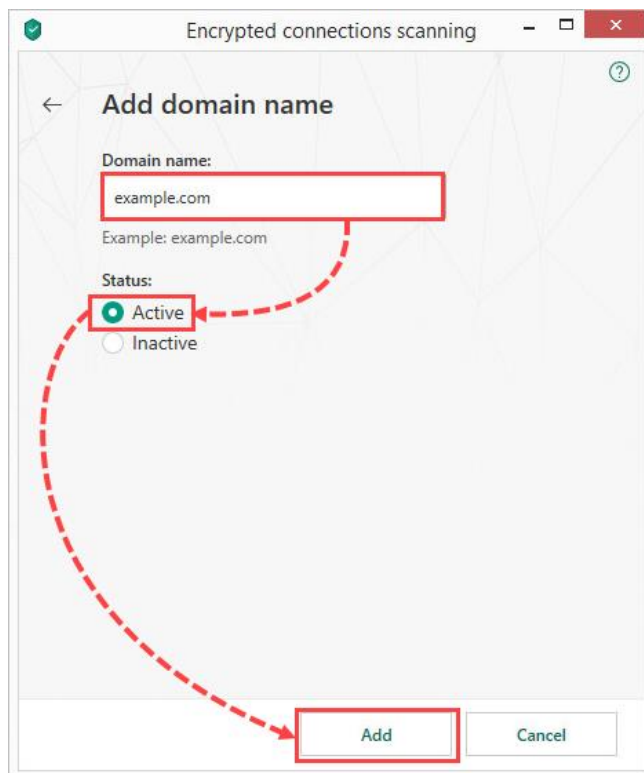
5. Clique em Gerências de Exclusões (*Manage exclusions*)



6. Clique em Adicionar (*Add*)



7. Entre com o endereço do site (*Domain name*), ative (*Active*) o status e clique em Adicionar (*Add*).



O aplicativo não verificará conexões criptografadas neste site. Observe que adicionar um site à lista de exclusões pode limitar a funcionalidade de verificação do site por componentes de proteção, como o *Safe Money*, *Consultor de URL*, *Navegação Privada*, *Antivírus da Web* e *AntiBanner*.

Fonte: <https://support.kaspersky.com/12489#block3>